





In Duderstadt und den Dörfern gibt es viele Landwirte. Jetzt beginnt die Getreideernte. Viele Mähdrescher sind auf den Feldern unterwegs. Die Trecker bringen dann das Getreide zum Kornhaus in Duderstadt. Finde den richtigen Weg.



### BASTELTIPP

Seit 1929 begleitet eine überlebensgroße Figur des Anreischken die Schützen und Stadtpfeifer bei ihren Auftritten. Er kann winken und mit dem Kopf nicken. Hier kannst du dir einen laufenden Anreischken basteln.

Du brauchst: Schere und Karton.

1. Schneide die Vorlage aus. Nicht die Löcher für die Finger vergessen!
2. Klebe sie auf einen Karton und schneide sie aus.
3. Stecke deinen Zeige- und Mittelfinger in die Löcher.
4. Jetzt kann dein Anreischke laufen.



Hier siehst du die Vorderseite einer alten Münze aus Duderstadt. So sah die Stadt 1646 aus.

Wir haben einige Münzen auf dieser Seite versteckt. Wie viele Münzen findest du?

Es sind: \_\_\_\_ Münzen




Das ist das Trafohaus am Duderstädter Freibad. Es versorgt die Umgebung mit Strom. 2019 haben Duderstädter Jugendliche ein tolles Graffiti auf das Haus gesprayt. Viele Meeresbewohner ergeben einen großen Fisch.


Finde heraus, wie viele Tintenfische, den Krebse und das Seepferdchen auf dem Trafohaus versteckt sind.




Es gibt:




Tintenfische    Krebse    Seepferdchen



An den Wänden der Liebfrauenkirche kannst du diese Menschen finden. Hier darfst du ihnen Kleidung, Gesichter und Haare malen.



Das ist der Eingang vom Duderstädter Freibad. Hier kannst du schwimmen, rutschen oder dich mit Freunden treffen. In einem Bild haben sich 10 Fehler versteckt. Finde sie.



Die Idee und die Illustrationen für diese Kinderseite sind von Susanne Bednorz. Das Layout ist von Stefan Burchard. Beide arbeiten im Team von Duderstadt2030.

